

BALANCE CONSOLIDADO Y CONDENSADO DE PUBLICACION
 (En USD DOLARES)

ENTIDAD REPORTANTE: CAJA CENTRAL FINANCOOP

CODIGO DE LA ENTIDAD: 2102

FECHA: AL 30 DE SEPTIEMBRE DE 2014

CODIGO	DESCRIPCION	TOTAL	CODIGO	DESCRIPCION	TOTAL
1	ACTIVO				
11	FONDOS DISPONIBLES	90.144.674,39	2	PASIVOS	90.609.459,47
1101	Caja	14.444.488,37	201	OBLIGACIONES CON EL PUBLICO	77.932.080,31
1102	Depósitos para encase	1.200,00	202	Depósitos a vista	92.976.993,84
1103	Bancos y otras instituciones financieras	0,00	203	Operaciones de reparto	0,00
1104	Efectos de cobro inmediato	3.654.399,81	204	Depósitos a plazo	26.075.989,47
1105	Rentistas en tránsito	788.888,59	205	Depósitos de garantía	0,00
		0,00		Depósitos restringidos	0,00
12	OPERACIONES INTERBANCARIAS	0,00		OPERACIONES INTERBANCARIAS	0,00
13	INVERSIONES	39.439.821,40	22		0,00
1301	Para negociar de entidades de sector privado	0,00			0,00
1302	Para negociar de estado o de entidades de sector público	0,00			0,00
1303	Disponibles para la venta de entidades de sector privado	0,00			0,00
1304	Disponibles para la venta del estado o de entidades de sector público	34.136.545,17	23	OBLIGACIONES INMEDIATAS	0,00
1305	Mantenedas hasta el vencimiento de entidades de sector privado	5.328.274,81			0,00
1306	Mantenedas hasta el vencimiento del estado o de entidades de sector público	0,00			0,00
1307	De oportunidad restringida	0,00	24	ACEPTACIONES EN CIRCULACION	0,00
1399	(Provisión para inversiones)	0,00			0,00
14	CARTERA DE CREDITOS	33.922.359,50	25	CUENTAS POR PAGAR	848.157,07
1401	Cartera de créditos comercial por vencer:	24.998,64			
140105	De 1 a 180 días	34.381.868,40			
140120	De 181 a 360 días	14.956.512,64			
140125	De más de 360 días	11.365.981,99	26	OBLIGACIONES FINANCIERAS	1.819.339,63
1402	Cartera de créditos de consumo por vencer	8.959.371,77			
140205	De 1 a 180 días	0,00			
140220	De 181 a 360 días	0,00	27	VALORES EN CIRCULACION	0,00
140225	De más de 360 días	0,00			
1403	Cartera de créditos de vivienda por vencer	0,00	28	OBLIG. CONV. ACCIONES Y AP. FUTURAS CAP.	0,00
140305	De 1 a 180 días	0,00			
140320	De 181 a 360 días	0,00			
140325	De más de 360 días	0,00	29	OTROS PASIVOS	9.922,46
1404	Cartera de créditos para la microempresa por vencer	0,00			
140405	De 1 a 180 días	0,00			
140420	De 181 a 360 días	0,00	3	PATRIMONIO	9.037.240,70
140425	De más de 360 días	0,00			
1405	Cartera de Crédito Educativo por vencer	0,00	31	CAPITAL SOCIAL	8.045.269,62
140505	De 1 a 180 días	0,00			
140520	De 181 a 360 días	0,00			
140525	De más de 360 días	0,00			
1406	Cartera de Inversión Pública por vencer	0,00	32	PRIMA O DESCUENTO EN COLOCACION ACCIONES	0,00
140605	De 1 a 180 días	0,00			
140620	De 181 a 360 días	0,00			
140625	De más de 360 días	0,00			
1409	Cartera de créditos comercial refinanciada por vencer	0,00	33	Prima en colocación de acciones	0,00

BALANCE CONSOLIDADO Y CONDENSADO DE PUBLICACION
 (En USD DOLARES)

ENTIDAD REPORTANTE: CAJA CENTRAL FINANCOOP

CODIGO DE LA ENTIDAD: 2102

FECHA: AL 30 DE SEPTIEMBRE DE 2014

CODIGO	DESCRIPCION	TOTAL	CODIGO	DESCRIPCION	TOTAL
17	B. REAL. ADJ. PAGO, ARREN. MERC. Y NO UTILIZADOS ENTIDAD	1.072.928,65			
18	PROPIEDADES Y EQUIPO	233.218,65			
19	OTROS ACTIVOS	177.398,60	71	ANEXO CUENTAS DE ORDEN	
1901	Inversiones en acciones y participaciones	25,00	71	DEUDORAS	
1902	Otras cuentas de otros activos	177.355,85		CUENTAS DE ORDEN DEUDORAS	4.817.343,99
1999	(Provisión para otros activos recuperables)	-2,25	7105	Activos cast.gabos	4.817.343,99
				Operaciones activas con empresas vinculadas	0,00
1	TOTAL DEL ACTIVO	90.144.674,39	7106	Operaciones activas con entidades del grupo financiero	0,00
4	GASTOS	4.140.839,20		Otras cuentas de Orden Deudoras	4.817.343,99
	TOTAL GENERAL DEL ACTIVO Y GASTOS	94.285.513,59	74	ACREEDORAS	
6	CUENTAS CONTINGENTES		7402	Operaciones pasivas con empresas vinculadas	226.517.036,02
64	ACREEDORAS	0,00	7403	Operaciones pasivas con empresas subsidiarias y afiliadas	0,00
6401	Avales	0,00	7404	Depósitos y otras captaciones no cubiertas por la AGD	0,00
6402	Fianzas y garantías	0,00	7405	Otras cuentas de orden acreedoras	0,00
6403	Cartas de crédito	0,00	740605	Inversiones	0,00
6404	Créditos aprobados no desembolsados	0,00	70610	Cartera de créditos	0,00
6405	Títulos y documentos emitidos por mercaderías recibidas	0,00	740615	Deudores por aceptación	0,00
6406	Compras a futuro en moneda nacional	0,00	740620	Cuentas por Cobrar	0,00
6407	Compras a futuro en moneda extranjera	0,00	740625	Bienes realizables, adjudicados por pago y arrendamiento mercantil	0,00
6408	Ventas a futuro en moneda nacional	0,00	740630	Otras Activos	0,00
6409	Ventas a futuro en moneda extranjera	0,00	740635	Operaciones Contingentes	0,00
6410	Obligaciones en opciones	0,00	7414	Provisiones Constituidas	0,00
6411	Otras operaciones a futuro	0,00	741417	Provisión General cartera comercial	0,00
6490	Otras cuentas contingentes acreedoras	0,00	741418	Provisión General cartera consumo	0,00
			741419	Provisión General cartera vivienda	0,00
	TOTAL CUENTAS CONTINGENTES		741420	Provisión General cartera microcrenito	0,00
			741421	Provisión General cartera educativo	0,00
			741422	Provisión General cartera inversión pública	0,00
	TOTAL CUENTAS DE ORDEN	231.334.380,01		Otras cuentas de Orden	0,00
					231.334.380,01


 GERENTE GENERAL
 DR. MARIN BAUTISTA Q.



 AUDITOR INTERNO
 LIC. FERNANDO GUZMAN CH.



 CONTADORA
 ING. SYLVANA AL MEIDA


**ESTADO DE PERDIDAS Y GANANCIAS
 CONSOLIDADO Y CONDENSADO DE PUBLICACION
 (En USD dólares)**

ENTIDAD REPORTANTE : CAJA CENTRAL FINANCOOP
 CODIGO DE LA ENTIDAD: 2102
 FECHA: AL 30 DE SEPTIEMBRE DE 2014

CODIGO	DESCRIPCION	PARCIAL	TOTAL
51	INTERESES Y DESCUENTOS GANADOS	4.497.467,43	
41	INTERESES CAUSADOS	2.586.049,86	
	MARGEN NETO INTERESES		1.911.417,57
52	COMISIONES GANADAS	31.836,01	
54	INGRESOS POR SERVICIOS	0,00	
42	COMISIONES CAUSADAS	4.366,88	
53	UTILIDADES FINANCIERAS	20.728,01	
43	PERDIDAS FINANCIERAS	703,14	
	MARGEN BRUTO FINANCIERO		1.958.911,57
44	PROVISIONES	134.313,42	
	MARGEN NETO FINANCIERO		1.824.598,15
45	GASTOS DE OPERACIÓN	1.216.943,73	
	MARGEN DE INTERMEDIACION		607.654,42
55	OTROS INGRESOS OPERACIONALES	17,14	
46	OTRAS PERDIDAS OPERACIONES	0,00	
	MARGEN OPERACIONAL		607.671,56
56	OTROS INGRESOS	88.724,83	
47	OTROS GASTOS Y PERDIDAS	7.165,78	
	GANANCIA O (PERDIDA) ANTES DE IMPUESTOS		689.230,61
48	IMPUESTOS Y PARTICIPACION A EMPLEADOS	191.296,39	
	GANANCIA O (PERDIDA) DEL EJERCICIO		497.934,22


 GERENTE GENERAL
 DR. MARIN BAUTISTA Q.


 AUDITOR INTERNO
 LIC. FERNANDO GUZMAN CH.


 CONTADORA GENERAL
 ING. SYLVANA ALMEIDA